



JUNTA ADMINISTRATIVA - RECINTO DE RÍO PIEDRAS



**Certificación Número 44,  
Año Académico 2025-2026**

Yo, Mayra Cruz Rivera, Secretaria Ejecutiva de la Junta Administrativa del Recinto de Río Piedras de la Universidad de Puerto Rico, **CERTIFICO**:

Que, en reunión ordinaria celebrada el viernes, 27 de marzo de 2026, este organismo dio por recibida la Presentación de Presupuesto Año Fiscal 2026-2027 para el Recinto de Río Piedras de la Universidad de Puerto Rico.

Y, para que así conste, expido la presente certificación bajo el sello de la Universidad de Puerto Rico, Recinto de Río Piedras, hoy viernes, a los veintisiete días del mes de marzo del año dos mil veintiséis, en San Juan, Puerto Rico.

  
Dra. Mayra Cruz Rivera  
Secretaria Ejecutiva



# Petición Presupuestaria

Año Fiscal 2026-2027

Universidad de Puerto Rico-Recinto de Río Piedras

UPRRP L A I U P I



Oficina de Planificación Presupuestaria  
Dra. Mayra Charriez Cordero, Rectora Interina  
31 de marzo de 2026



Petición Presupuestaria UPRRP 2026-2027

# I. Introducción



## ❑ Historia y rol del Recinto de Río Piedras

- Fundado en 1903, centenario y principal centro académico, investigativo y cultural de Puerto Rico.
- Pilar esencial para el desarrollo económico y social del país.

## ❑ Ruta Estratégica 2024-2029

- Transformación educativa y fortalecimiento institucional.
- Rehabilitación y modernización de infraestructura.
- Integración de tecnologías emergentes.
- Ampliación de alianzas estratégicas.
- Mejora de eficiencia operacional y financiera.

## ❑ Importancia de la sustentabilidad fiscal

- Garantizar continuidad de servicios esenciales.
- Mantener capacidad de innovación.

## ❑ Propósito de la petición presupuestaria

- Asegurar recursos necesarios para la implementación efectiva del plan estratégico.
- Inversión en desarrollo sostenible, generación de conocimiento y formación de ciudadanos capaces de transformar la sociedad puertorriqueña y global.



# Misión



UPRRP  
L A I U P I

## ❑ Formación integral de estudiantes

- Programas y servicios de apoyo a nivel subgraduado, graduado y educación continua.

## ❑ Enfoque estratégico

- Transformación educativa.
- Investigación de vanguardia.
- Servicio a la comunidad.

## ❑ Compromisos institucionales

- Sustentabilidad institucional y ambiental.
- Intercambio y divulgación del conocimiento con proyección investigativa, creativa y académica a nivel local, regional e internacional.



# Visión



UPRRP  
L A I U P I

- Servicio esencial de carácter público, accesible y vital para la transformación educativa, económica, social y cultural de Puerto Rico.
- Reconocido por la excelencia en investigación, enseñanza y formación integral del ser humano en todas las etapas de la vida.
- Referente en creatividad, innovación y generación e intercambio de conocimientos a nivel local, regional e internacional.
- Éxito basado en una comunidad universitaria integrada y fortalecida.

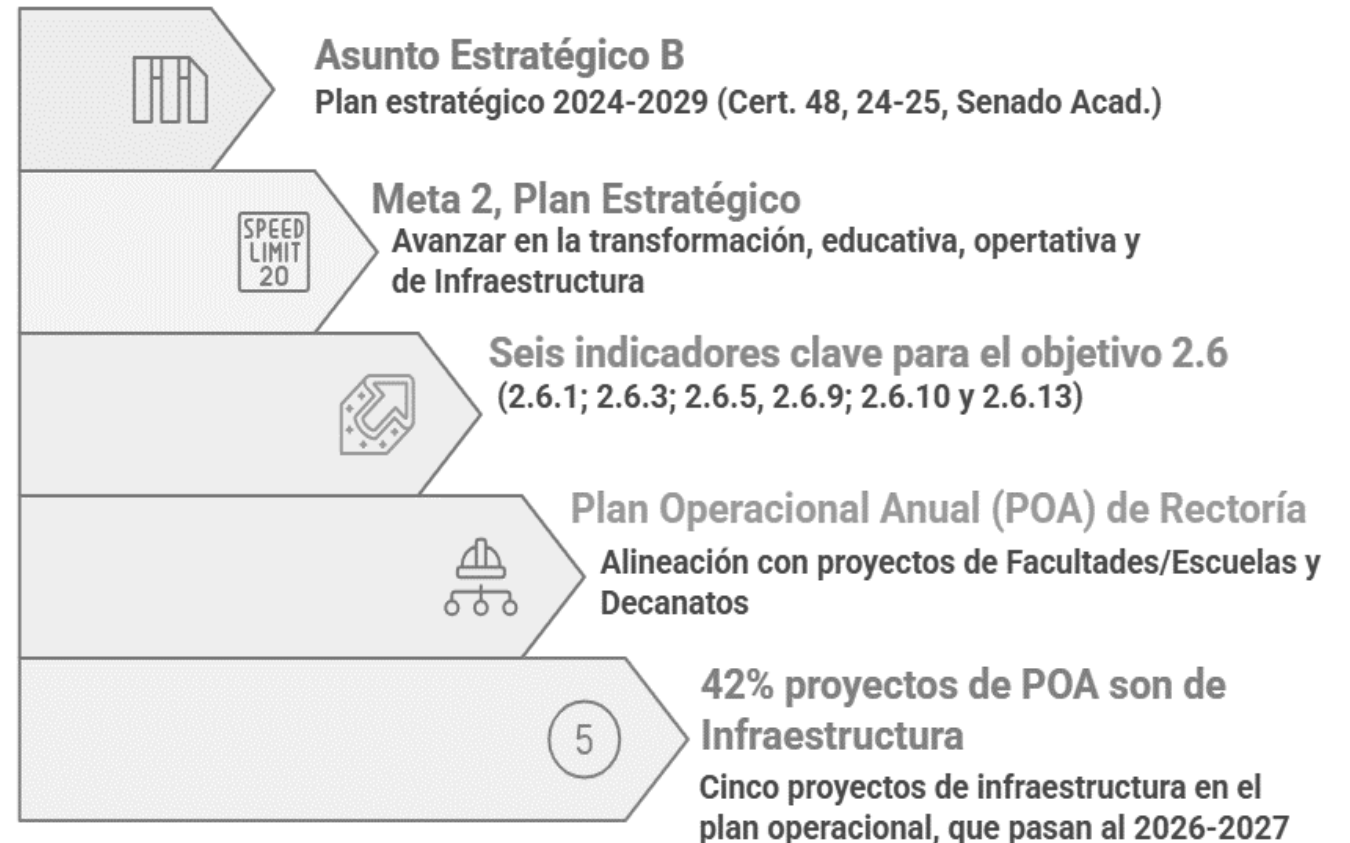


Petición Presupuestaria UPRRP 2026-2027

# Nuevo Plan Estratégico UPRRP 2024-2029



## Alineación Estratégica de aspectos de Infraestructura



- **Acceso al Plan Estratégico del Recinto 2024-2029** <https://academicos.uprrp.edu/diia/wp-content/uploads/sites/5/2024/12/CSA-48-2024-2025.pdf>
- **Acceso al Plan Operacional de Rectoría** <https://academicos.uprrp.edu/diia/wp-content/uploads/sites/5/2025/09/PLAN-OPERACIONAL-ANUAL-POA-2025-2026.pdf>

# Servicio de la Comunidad



UPRRP LA I U P I

En cumplimiento con el Art. 2(1) de la Ley 1-1966, según enmendada, nuestro recinto hace importantes contribuciones a la sociedad puertorriqueña a través de programas y facilidades, tales como:

- Programas de servicio comunitario como: Centro de Acción Urbana, Comunitaria y Empresarial(**CAUCE**)
- Centros de servicios a poblaciones vulnerables (Proyecto ADN Post Sentencia, Centro Integral de Apoyo a Víctimas, Siempre Vivas Metro, CUSEP, Bachillerato en Artes en Estudios Generales a las personas privadas de libertad y bajo custodia del sistema carcelario).
- Teatro UPR
- División de Educación Continua y Estudios Profesionales (DECEP)
- Radio Universidad
- Museo de Historia, Antropología y Arte (Museo UPRRP)
- Escuelas Laboratorio (Escuela Maternal, Preescolar, UHS)
- Sistema de Bibliotecas UPRRP (sistema de bibliotecas públicas más grande de Puerto Rico)
- Complejo Deportivo (canchas, piscinas y pistas atléticas)







**CENTRO DE ACCIÓN URBANA  
COMUNITARIA Y EMPRESARIAL**

*de Río Piedras*



**UPRPP**

**CAUCE**

Centro de Acción Urbana  
Comunitaria y Empresarial de  
Río Piedras



**SIEMPRE VIVAS**  
METRO

# I. a. Trasfondo General



UPRRP  
LA IUPI

11,783

Estudiantes Activos

58

Programas de Bachilleratos

75

Programas Graduados

54

Programas Acreditados



Petición Presupuestaria UPRRP 2026-2027



# Datos relevantes



LA I U P I  
UPRRP



1er semestre 2025-2026 : **11,783 estudiantes activos** matriculados, entre programas subgraduados y graduados. Mayor matrícula en el sistema UPR.



**Aumento sostenido en matrícula de estudiantes graduados** gracias a los programas **graduados trimestrales**, y a los programas **graduados en modalidad 100% en línea**.



Estamos **ampliando la oferta académica en sesión trimestral** creando programas adicionales en la Facultad Administración de Empresas (carta intención autorizada por VPAA esta semana para someter creación de **MA en Contabilidad en línea-trimestral** / y propuesta de **conjunto entre iMBA y PharmD** en evaluación).



# Datos relevantes




UPRRP  
L A I U P I



Acciones pendientes de aprobación final: **Propuesta de creación de MA en Educación Bilingüe; Propuesta Revisión Curricular de MA en Lingüística; Propuesta de creación del BA en Relaciones Laborales, en línea.**



Nos encontramos **evaluando nuestros programas subgraduados** para fortalecer su componente práctico de manera que incluyan internados y experiencias de inserción en experiencias laborales.



**Tenemos la Tasa de Retención más alta en 2024-2025 N= 1,869 81.11%**



# Datos relevantes



UPRRP  
L A I U P I



**Tasa de graduación más alta del sistema UPR (50 %).**



**Mayor número de ofrecimientos académicos en línea a nivel graduado, incluyendo programas como: Gerencia de Proyectos, LLM, iMBA, Nutrición y Dietética, y Ciencias de la Información.**

**3**

**3 programas combinados en Facultad de Humanidades (BA-MA y BA-MA-PHD).**



# Datos relevantes



UPRRP LA IUPI



**Primer recinto en Puerto Rico que logró la clasificación R2 de investigación Carnegie** y primer recinto encaminado a lograr R1.

Estamos ajustando la recopilación de datos para alcanzar R1 en el área de *research spending*. Esto incide en la capacidad de UPR para posicionarse como la mejor universidad del Caribe según el World University Rankings (QS).



Graduamos anualmente **sobre 80 estudiantes a nivel doctoral**.



**CINCO PROGRAMAS CONJUNTOS** : Juris Doctor - Maestría en Arquitectura, Juris Doctor - Maestría en Administración Pública, Juris Doctor - Maestría en Administración de Empresas (modalidad presencial), Juris Doctor - Maestría en Planificación y Maestría en Arquitectura - Maestría en Planificación



# Datos relevantes



UPRRP LA IUPI




TODOS LOS PROGRAMAS HAN REAFIRMADO SU ACREDITACION / **56 programas académicos acreditados.**



**75 programas graduados entre MA, MBA, MIS, MS, Ed.D y Ph.D. La mayor cantidad de programas UNICOS en el SISTEMA UPR a nivel GRADUADO.**



Único recinto del sistema con **Escuela de Derecho, Programa Graduado de Traducción, Escuela Graduada de Planificación, Escuela de Arquitectura, Escuela Graduada de Administración Pública.**



Recinto con el mayor número de estudiantes que **pasan la reválida en DERECHO, EDUCACION, PSICOLOGIA, REHABILITACION EN CONSEJERIA.**



# II. a. Uso y distribución del ingreso actual AF 25-26



## Presupuesto asignado desglosado

DESCRIPCION INGRESO	ASIGNACION GUBERNAMENTAL	MATRICULAS	CUOTAS Y FONDOS PROPIOS	TOTAL
ASIGNACIÓN LEGISLATIVA (LEY 2-1966)	98,406,952			98,406,952
FINANCIAMIENTO ADICIONAL (LEY 92-2024)	17,528,000			17,528,000
DISTRIBUCIÓN JUEGOS AZAR (LEY 36-2005)	17,130,000			17,130,000
MATRÍCULA SUBGRADUADA		34,474,900		34,474,900
MATRÍCULA GRADUADA		7,233,300		7,233,300
AJUSTES INGRESOS DE MATRÍCULA - CERT 4 JG 19-20		(4,414,000)		(4,414,000)
AJUSTES INGRESOS DE MATRÍCULA - PAGO DEUDA		(3,602,200)		(3,602,200)
CUOTA DE MANTENIMIENTO			2,233,100	2,233,100
CUOTA DE TECNOLOGÍA			1,159,900	1,159,900
CUOTA DE LABORATORIO			576,300	576,300
OTROS DERECHOS Y CUOTAS			410,000	410,000
INGRESOS MISCELANEOS			1,889,876	1,889,876
COSTOS INDIRECTOS			3,362,922	3,362,922
AJUSTES COSTOS INDIRECTOS - FONDOS MOLECULAR			(200,000)	(200,000)
AJUSTES COSTOS INDIRECTOS - CERT 42, JG, 2020-21			(71,850)	(71,850)
<b>TOTAL INGRESOS</b>	<b>\$ 133,064,952</b>	<b>\$ 33,692,000</b>	<b>\$ 9,360,248</b>	<b>\$ 176,117,200</b>
	<b>76%</b>	<b>19%</b>	<b>5%</b>	



## II. b. Gastos en las categorías AF 25-26



UPRRP  
L A I U P I

### Gastos Nómina y Beneficios

DESCRIPCION	Total
<b>SALARIOS Y BENEFICIOS</b>	
DOCENTES REGULARES	75,753,276
DOCENTES IRREGULARES (CONTRATO)	15,235,878
AUMENTOS EN SALARIOS POR ASCENSOS EN RANGO	0
NO DOCENTES REGULARES	44,435,144
NO DOCENTES IRREGULARES (CONTRATO)	1,661,376
OTROS: COMP ADIC, DIF, PAGOS GLOB, HRAS EXTRAS, BONO	8,526,690
<b>TOTAL SALARIOS Y APORTACIONES Y OTROS PAGOS</b>	<b>145,612,364</b>



## II. b. Cont. Gastos en las categorías AF 25-26



### Gastos Operacionales

DESCRIPCION	TOTAL
UTILIDADES	14,066,196
ACREDITACION	255,573
MANTENIMIENTO REGULAR INFRAESTRUCTURA	2,282,293
ARRENDAMIENTO DE EQUIPO	450,000
MATERIALES, SUMINISTROS Y PIEZAS	1,518,350
EQUIPOS	906,300
AYUDANTIAS Y JORNALES	2,892,792
REFERENCIAS BIBLIOTECA	1,887,473
VIAJES, DIETAS ATLETAS	382,449
SERVICIOS PROFESIONALES Y CONSULTIVOS	2,294,034
OTROS SERVICIOS Y GASTOS MISCELANEOS	346,416
PROYECCION INSTITUCIONAL	65,348
PAREOS Y ADMINISTRACION	2,889,412
MICROSOFT AGREEMENT TRANSF A ADM CENTRAL	268,200
<b>TOTAL OTROS GASTOS</b>	<b>30,504,836</b>
<b>TOTAL PRESUPUESTO ASIGNADO</b>	<b>176,117,200</b>



## II. C. Secciones de cursos y promedio estudiantes por sección: Año Académico 2025-2026



Subgraduado												
Tipo de curso	Primer semestre 2025-2026						Segundo semestre 2025-2026					
	Número de secciones			Promedio de estudiantes por sección			Número de secciones			Promedio de estudiantes por sección		
	Presencial	Híbrido	En línea	Presencial	Híbrido	En línea	Presencial	Híbrido	En línea	Presencial	Híbrido	En línea
Conferencia	1,383	100	79	21.64	18.90	24.86	1,262	103	83	20.85	18.69	22.89
Laboratorio	244	2	14	15.02	12.50	13.21	226	2	16	14.42	11.50	13.06
Seminario	113	20	16	13.52	9.05	6.50	118	15	16	12.78	8.47	9.75
Internado / Práctica	61	1		5.38	2.00		78			5.62		
Tesis												
Otros	293		4	9.27		13.00	300		2	9.77		8.50
	2,094	123	113				1,984	120	117			
<b>Total Secciones</b>			2,330							2,221		



## II. C. Secciones de cursos y promedio estudiantes por sección: Año Académico 2025-2026



### Graduado

Tipo de curso	Primer semestre 2025-2026						Segundo semestre 2025-2026					
	Número de secciones			Promedio de estudiantes por sección			Número de secciones			Promedio de estudiantes por sección		
	Presencial	Híbrido	En línea	Presencial	Híbrido	En línea	Presencial	Híbrido	En línea	Presencial	Híbrido	En línea
Conferencia	350	27	44	12.01	12.07	10.34	367	23	41	11.67	11.13	8.98
Laboratorio												
Seminario	101	5	10	7.60	7.20	14.10	88	3	9	7.64	4.67	8.89
Internado / Práctica	91	6	1	3.09	1.67	4.00	89		1	3.26		2.00
Tesis	280	0	0	2.28			284			2.33		
Otros	91	6	2	4.02	1.33	11.50	96	2	1	4.51	12.50	10.00
	913	44	57				924	28	52			
Total Secciones			1,014							1,004		



## II. d. Total estudiantes matriculados Año Académico 2025-2026



UPRRP  
L A I U P I

Total de estudiantes matriculados (head count)	Agosto 2025	Enero 2026
Subgraduado	8,778	8,182
Graduado	2,703	2,613
<b>Total de estudiantes matriculados</b>	<b>11,481</b>	<b>10,795</b>



## II. e. Perfil del Personal Docente Año Académico 2025-2026



Personal Docente	Agosto 2025	Enero 2026
Regulares y probatorios	599	591
Contratos o temporeros a tiempo completo (head count)	304	308
Contratos a tarea parcial (head count)	255	260
Total docentes en puestos gerenciales o administrativos (de los contabilizados en las categorías anteriores y que tienen descarga de tiempo)	115	115
<b>Total Docentes (head count)</b>	<b>1,158</b>	<b>1,159</b>



## II. f. Perfil del Personal No Docente Año Académico 2025-2026



Personal No Docente	Regular	No-Regular	TOTAL
Servicio de contacto directo al estudiante (bibliotecas, departamentos, decanatos, asistencia económica, registro, atlético, otros)	331	163	<b>494</b>
Servicio no directo al estudiante (finanzas, compras, contabilidad, recursos humanos, otros)	226	73	<b>299</b>
Mantenimiento	196	10	<b>206</b>
Seguridad	39	1	<b>40</b>
<b>Total No Docentes</b>	<b>792</b>	<b>247</b>	<b>1,039</b>

El RRP por ser el Recinto con mayor cantidad de empleados que cualifican para el retiro, tiene una disminución acelerada de personal no docente que por los ajustes del presupuesto no ha podido sustituir.



### III. Solicitud de Presupuesto Año Fiscal 2026-2027



UPRRP  
L A I U P I

DESCRIPCION	TOTAL
<b>SALARIOS Y BENEFICIOS</b>	
DOCENTES REGULARES	73,894,062
DOCENTES IRREGULARES (CONTRATO)	24,277,213
AUMENTOS EN SALARIOS POR ASCENSOS EN RANGO	599,775
NO DOCENTES REGULARES	42,412,715
NO DOCENTES IRREGULARES (CONTRATO)	9,102,405
OTROS: COMP ADIC, DIF, PAGOS GLOB, HRAS EXTRAS, BONO	4,958,793
<b>TOTAL SALARIOS Y APORTACIONES Y OTROS PAGOS</b>	<b>155,244,963</b>



### III. Cont. Solicitud de Presupuesto Año Fiscal 2026-2027



DESCRIPCION	TOTAL
UTILIDADES	14,032,500
ACREDITACION	281,400
MANTENIMIENTO EDIFICIOS Y REPARACIONES	12,000,000
CUOTAS LABORATORIO	710,000
CUOTA TECNOLOGIA	1,159,900
CUOTA MANTENIMIENTO	2,233,100
ARRENDAMIENTO DE EQUIPO	450,000
MATERIALES, SUMINISTROS Y PIEZAS	820,000
EQUIPOS	300,000
AYUDANTIAS Y JORNALES	2,789,876
REFERENCIAS BIBLIOTECA	1,852,700
VIAJES, DIETAS ATLETAS PROYECCION INSTITUCIONAL	300,000
SERVICIOS PROFESIONALES Y CONSULTIVOS	3,548,400
OTROS SERVICIOS Y GASTOS MISCELANEOS	188,631
COSTOS INDIRECTOS	3,131,066
MICROSOFT AGREEMENT TRANSF A ADM CENTRAL	268,200
<b>TOTAL OTROS GASTOS</b>	<b>44,065,773</b>
<b>TOTAL PRESUPUESTO SOLICITADO</b>	<b>199,310,736</b>



# III. a. Gastos en categoría Año Fiscal 2026-2027



## Gastos Nómina y Beneficios

Descripción:	Fondo General
	Año Fiscal 2027
<b>Presupuesto Preliminar por Concepto de Gastos</b>	<b>\$ 199,310,736.00</b>
<b>Nómina y Costos Relacionados:</b>	100,991,356
Nómina Personal Docente y No Docente:	100,991,356
<b>Personal Docente:</b>	66,012,050
Permanente y Probatorio (Docenes: Salarios Personal existentes, Aporte in-kind, Bonificación por Dirección, Compensación Adicional y Pago Incentivo por Investigación.)	49,786,763
Temporero y Parcial (Nombramientos Docentes Externos - 304 tiempo completo y 510 tiempo parcial - 1er y 2do sem separados)	16,225,287
Ascensos en Rango	550,000
<b>Personal No Docente:</b>	34,429,306
Permanente y Probatorio (No Docenes: Salarios Personal Existentes, 165 Posiciones Nuevas, Diferenciales y Compensaciones Adicionales)	28,345,859
Temporero y Parcial (Nombramientos No Docentes Externos - 184 tiempo completo)	6,083,447
Otros Pagos y Beneficios:	4,408,793
Otros Pagos - Personal Docente y Personal No Docente	446,453
Bono de Navidad	1,108,340
Horas Extras	887,000
Liquidaciones	1,400,000
Programa Estudiantes a Jornal	567,000
<b>Aportaciones Patronales:</b>	9,538,714
<b>Plan Médico de Empleados:</b>	14,160,100
<b>Aportaciones al Sistema de Retiro - Empleados:</b>	26,146,000
Aportación al Sistema de Retiro UPR 30%	25,979,000
Plan de Beneficios Definidos	167,000



# III. a. Cont. Gastos en categoría Año Fiscal 2026-2027



## Gastos Operacionales

Descripción:	Fondo General
	Año Fiscal 2027
<b>Presupuesto Preliminar por Concepto de Gastos</b>	
<b>Gastos Operacionales:</b>	29,532,673
<b>Materiales, Suministros y Piezas:</b>	820,000
Materiales, Suministros y Piezas	820,000
Compra y Sustitución de Equipos (No Capitalizable)	0
<b>Servicios Comprados:</b>	450,000
Arrendamiento de Equipos y Terrenos	450,000
<b>Becas, Donaciones y Aportaciones:</b>	2,789,876
Estipendios a Estudiantes & Ayudantías de Cátedra e Inv.	2,789,876
<b>Facilidades, Pagos por Servicios Públicos y Otros:</b>	14,032,500
Utilidades - Electricidad	12,800,300
Utilidades - Agua y Alcantarillado	1,020,200
Combustible	50,000
Recogido de Basura	90,000
Servicio de Telefonía, Internet y Comunicación	72,000
<b>Otros Gastos Operacionales:</b>	11,140,297
Suscripciones Revistas y Libros & Adquisiciones Bibliotecas	1,852,700
Otros Servicios y Gastos Misceláneos	188,631
Servicio de Seguridad y Vigilancia	3,024,100
Contratos Servicios (Profesionales, Consultivos y Personales No Profesionales) - Profesores Visitantes	524,300
Acreditación de Programas	281,400
Reembolso de Costos Indirectos - MOLE \$200K	3,131,066
Reembolso Cuota de Laboratorio	710,000
Reembolso Cuota de Tecnología	1,159,900
Microsoft Campus Agreement	268,200
<b>Gastos de Transportación:</b>	300,000
Gastos Viaje (Alojamiento, Transportación, Dietas y Proyección Institucional)	300,000



### III. a. Cont. Gastos en categoría Año Fiscal 2026-2027



**Otros  
Desembolsos**

Descripción:	Fondo General
	Año Fiscal 2027
<b>Presupuesto Preliminar por Concepto de Gastos</b>	
<b>Otros Desembolsos:</b>	14,533,100
Mantenimiento de Instalaciones y Sustitución de Equipos:	14,533,100
Compra y Sustitución de Equipos (Capitalizable)	300,000
Mantenimiento Edificios y Reparaciones	12,000,000
Reembolso Cuota de Mantenimiento	2,233,100
Costos de Mejoras Permanentes :	
Mejoras Permanentes - Fondo Costos Indirectos	



## IV. a. Cantidad de estudiantes que se espera atender en agosto 2026



Proyección Estudiantes	Agosto 2026
Subgraduado	9,227
Graduado	2,773
<b>Total de estudiantes proyectados</b>	<b>12,000</b>

Nota: En agosto 2026, se proyecta un crecimiento en matrícula versus el 2025.



# IV. b. Cantidad de secciones del nivel subgraduado Primer Semestre 2026-2027

(dato preliminar, planificación de la oferta en proceso)



UPRRP  
L A I U P I

## Subgraduado

Tipo de curso	Primer semestre 2026-2027					
	Número de secciones			Promedio de estudiantes por sección		
	Presencial	Híbrido	En línea	Presencial	Híbrido	En línea
Conferencia	1,570	110	79	22.01	18.90	24.86
Laboratorio	252	4	14	13.39	12.50	13.21
Seminario	153	25	16	11.39	9.05	6.50
Internado / Práctica	71	2		3.91	2.00	
Tesis						
Otros	278		4	10.15		13.00
	2,324	141	113			
<b>Total Secciones</b>			<b>2,578</b>			



# IV. b. Cantidad de secciones del nivel graduado Primer Semestre 2026-2027

(dato preliminar, planificación de la oferta en proceso)



UPRRP  
L A I U P I

Graduado						
Tipo de curso	Primer semestre 2026-2027					
	Número de secciones			Promedio de estudiantes por sección		
	Presencial	Híbrido	En línea	Presencial	Híbrido	En línea
Conferencia	409	25	44	12.25	12.07	10.34
Laboratorio						
Seminario	106	6	10	10.36	7.20	14.10
Internado / Práctica	87	7	1	2.33	1.67	4.00
Tesis	283		0	2.31		
Otros	83	6	2	3.42	1.33	11.50
	968	44	57			
Total Secciones			1,069			



# IV. C. Docentes para oferta académica Año Académico 2026-2027

(dato preliminar, planificación de la oferta en proceso)



UPRRP  
L A I U P I

Personal Docente	Agosto 2026
Regulares y probatorios	595
Contratos o temporeros a tiempo completo (head count)	308
Contratos a tarea parcial (head count)	258
Total docentes en puestos gerenciales o administrativos (de los contabilizados en las categorías anteriores y que tienen descarga de tiempo)	115
<b>Total Docentes (head count)</b>	<b>1,161</b>



# IV. d. Cantidad Personal No Docente Agosto 2026

(dato preliminar)



Personal No Docente	Regular	No- Regular	TOTAL
Servicio de contacto directo al estudiante (bibliotecas, departamentos, decanatos, asistencia económica, registro, atlético, otros)	326	176	<b>502</b>
Servicio no directo al estudiante (finanzas, compras, contabilidad, recursos humanos, otros)	226	76	<b>302</b>
Mantenimiento	190	21	<b>211</b>
Seguridad	37	5	<b>42</b>
<b>Total No Docentes</b>	<b>779</b>	<b>278</b>	<b>1,057</b>

El RRP por ser el Recinto con mayor cantidad de empleados que cualifican para el retiro, tiene una disminución acelerada de personal no docente que por los ajustes del presupuesto no hemos podido sustituir.



# IV. e. Ayudantías graduadas por Facultad y Escuela

## Año Académico 2026-2027

(dato preliminar)



UPRRP  
L A I U P I

Facultad o Escuela	Presupuesto para ayudantías de cátedra	Presupuesto para ayudantías de investigación	Presupuesto para ayudantías mixtas	Total de presupuesto en ayudantías a estudiantes graduados
Administración de Empresas		\$ 51,427.00	\$ 31,283.00	\$ 82,710.00
Arquitectura	\$ 24,852.00	\$ 101,588.00		\$ 126,440.00
Ciencias Naturales	\$ 700,216.00	\$ 4,905.00		\$ 705,121.00
Ciencias Sociales	\$ 66,108.50	\$ 224,540.00		\$ 290,648.50
Comunicación e Información	\$ 16,132.00	\$ 50,991.00		\$ 67,123.00
Cuentas FIPI		\$ 119,900.00		\$ 119,900.00
Decanato de Estudios Graduados e Investigación		\$ 202,794.50		\$ 202,794.50
DEGI- Centros de Investigaciones		\$ 132,980.00		\$ 132,980.00
DEGI- Peticiones Especiales	\$ 35,752.00	\$ 207,079.50	\$ 8,720.00	\$ 251,551.50
Derecho		\$ 110,308.00		\$ 110,308.00
Educación	\$ 101,751.50	\$ 76,127.50		\$ 177,879.00
Estudios Generales	\$ 45,126.00	\$ 37,932.00		\$ 83,058.00
Humanidades	\$ 43,786.80	\$ 183,373.40		\$ 227,160.20
Planificación		\$ 85,456.00		\$ 85,456.00
<b>Total</b>	<b>\$1,033,724.80</b>	<b>\$1,589,401.90</b>	<b>\$40,003.00</b>	<b>\$2,663,129.70</b>
Total de estudiantes matriculados	145	282	5	



# IV. f. Acreditaciones



Programa en proceso de acreditación	Costos vinculados al proceso	Estudiantes y personal impactado por la falla en acreditación		
		Estudiantes	Docentes	No docentes
<b>Facultad de Educación:</b>				
CAEP - Maestría en Educación con especialidad en Liderazgo en Organizaciones Educativas	37,659.00	27	5	3
CAEP - Maestría en Educación con concentración en Orientación y Consejería		17	4	3
<b>Total</b>	<b>\$ 37,659.00</b>			

- 1) El RRP tiene actualmente 50 acreditaciones individuales de programas académicos y 4 acreditaciones de actividades de servicios, son 54 en total. Esto refleja el compromiso del Recinto en mantener unos altos estándares de ejecución reconocidos por las diversas agencias acreditadoras que certifican la calidad de la academia y los servicios. En los pasados 4 años hemos tenido la reacreditación de 10 de estos programas y servicios.
- 2) El RRP tiene otros 2 programas académicos adicionales de la Facultad de Educación que sometieron sus solicitudes de acreditación y están en espera de la respuesta de la agencia CAEP.
- 3) Se perfilan dos importantes acreditaciones para el 2026-2027 y 2027-2028, American Bar Association (ABA) y Accreditation Board for Engineering and Technology (ABET) respectivamente.



# IV. g. Costos vinculados al apoyo a la investigación, creación y/o servicios especiales ofrecidos por las unidades no contemplados en otros renglones



Gastos para la investigación y creación	Estimados de gastos	Número de estudiantes/personal/individuos beneficiados
Libros y revistas - Sistema de Bibliotecas	\$700,000	entre 11,000 a 15,000
Materiales accedidos en línea - Sistema de Bibliotecas	\$2,000,000	entre 11,000 a 15,000
Gastos por servicios especiales ofrecidos	Estimados de gastos	Entidad/comunidad/individuos beneficiados
Tipo de servicio		
CAUCE (Oficina actividades y apoyo a la comunidad de Río Piedras)	\$412,900	sobre 500 participantes
Museo de Historia, Antropología y Arte	\$550,200	sobre 500 visitas guiadas
Escuelas Laboratorios RRP (Escuela Elemental y Secundaria)	\$7,050,000	sobre 750 estudiantes
Radio Universidad (Transmisión radial con programación respaldada por agencia federal de comunicaciones)	\$1,275,700	Radio oyentes - población variable, según horas de transmisión y contenido
In Kind	\$2,600,000	Investigaciones

**Estimado anual agregado de estos servicios** \$ **14,588,800.00**





## IV. h. Orden de prioridad de las acciones si el presupuesto asignado es menor al solicitado

El Recinto de Río Piedras ha operado durante los pasados cinco años con un presupuesto insuficiente, consistentemente menor al solicitado, lo que ha requerido un modelo continuo de priorización estratégica para atender necesidades críticas; de forma que, de asignarse un presupuesto aún menor, esta práctica deberá intensificarse para salvaguardar la oferta académica y los servicios esenciales al estudiantado.

**Con una asignación presupuestaria menor a la solicitada, se procederá a:**

- **Priorizar estrictamente los proyectos de infraestructura** directamente vinculados a la continuidad de los servicios al estudiante y a la operación académica esencial.
- **Reevaluar y escalar intervenciones en planta física**, considerando que la insuficiencia estructural acumulada ya está impactando el reclutamiento y sostenibilidad de la oferta académica.
- **Revisar los servicios y procesos asociados a acreditación y reclasificación institucional (R-2)** para mitigar riesgos que puedan comprometer la acreditación vigente y el posicionamiento académico del Recinto.



# IV. h. Orden de prioridad del mantenimiento de Planta Física



UPRRPA  
L A I U P I

## PLAN DE MANTENIMIENTO ANUAL\*

■ Mantenimiento regular	\$ 7,342,297**
■ Situaciones de emergencia	\$ 1,500,000
■ Mantenimiento correctivo	\$ 3,500,000***
■ Total:	\$12,342,297

\* El costo por mantenimiento puede variar entre \$2.5 a \$11 por pie cuadrado – en edificios históricos el costo es mayor (Total 4.8 M pc).

\*\* Basado en tabla de tareas de mantenimiento preventivo que se realiza regularmente en el Recinto y el mantenimiento que se debe realizar.

\*\*\* El costo estimado a 2026 de mantenimiento correctivo es de \$10.5 M. Esta cantidad está distribuida por los próximos tres años.



**Recomendaciones:**



**UPRRP**  
L A I U P I

# Reunión Ordinaria Junta Administrativa UPRRP

27 de marzo de 2026



**Petición Presupuestaria UPRRP 2026-2027**



Propuesta: PEIR

### **Partida de Equiparación Integral Restaurativa (PEIR)**

- Solicitud: Asignación adicional fija y recurrente del 33%
- Basado en el presupuesto de base actual: \$176,117,200
- 33% adicional: \$58,118,676
- Total propuesto: \$234,235,876

Esta petición es cónsona con el Proyecto 1201 radicado el 27 de marzo de 2026 de la Cámara de Representantes de PR.



# Segunda Recomendación:



Fondos de Partidas Operacionales incluyendo la insuficiencia de fondos del presupuesto actual y fondos para reparaciones mayores:	Cantidades Solicitadas para el AF 2026-2027	Subtotales	%
<b>I. Nómina y Costos Relacionados:</b>			
Personal Docente - Plazas del 3% Plan Fiscal UPR	2,400,000		
Plazas Docentes - Servicios en Bibliotecas, Consejeros Profesionales y Psicólogos	1,556,400		
Fondos Nombramientos Temporeros Docentes	3,125,995		
Personal No Docente (salarios, horas extras y diferenciales) - Empleados para las áreas de Mantenimiento Planta Física, Servicios a Estudiantes, Apoyo a la Investigación y Administración	4,574,627		
Aportes Patronales Federales y Estatales Relacionados	836,921	12,493,943	34%
<b>II. Gastos Operacionales:</b>			
Materiales, Suministros y Piezas	1,806,000		
Equipos - Uso Administrativo	1,200,000		
Servicios Profesionales Externos - Servicios Legales y de Asesoramiento Fiscal	250,000		
Ayudantías Graduadas - fondo adicional	1,600,000		
Servicios Públicos - Aumentos en costos de: Energía Eléctrica, Agua y Otros	1,479,500		
Recursos Bibliográficos y Libros	2,498,700		
Servicios Misceláneos	348,000		
Servicios Seguridad y Vigilancia - Contrato	1,800,000		
Servicios Profesionales - Profesores Visitantes	750,000		
Viajes Oficiales Empleados y Estudiantes (Dietas Atletas y IAI)	300,000	12,032,200	33%
<b>III. Otros Desembolsos:</b>			
Compra Equipos Capitalizable - Planta Física - Vehículos y Camiones	300,000		
Mantenimiento Edificios y Reparaciones Mayores	12,000,000	12,300,000	33%
<b>Total Fondos Solicitados - Incluye la Insuficiencia del Presupuesto y Fondos para Reparaciones Mayores de la Planta Física</b>		<b>\$ 36,826,143.00</b>	<b>100%</b>





UPRRP  
L A I U P I

# Gracias



Petición Presupuestaria UPRRP 2026-2027